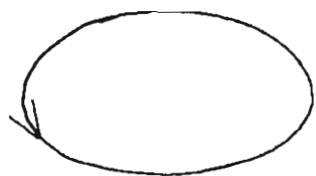

„NENÍ TVAR JAKO TVAR“

poznávání a procvičování základních geometrických tvarů:

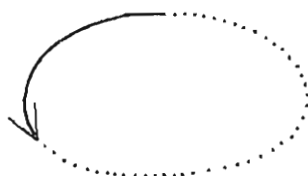
kruh, ovál, čtverec, obdélník, trojúhelník

OVÁL

Učíme se kreslit ovál:



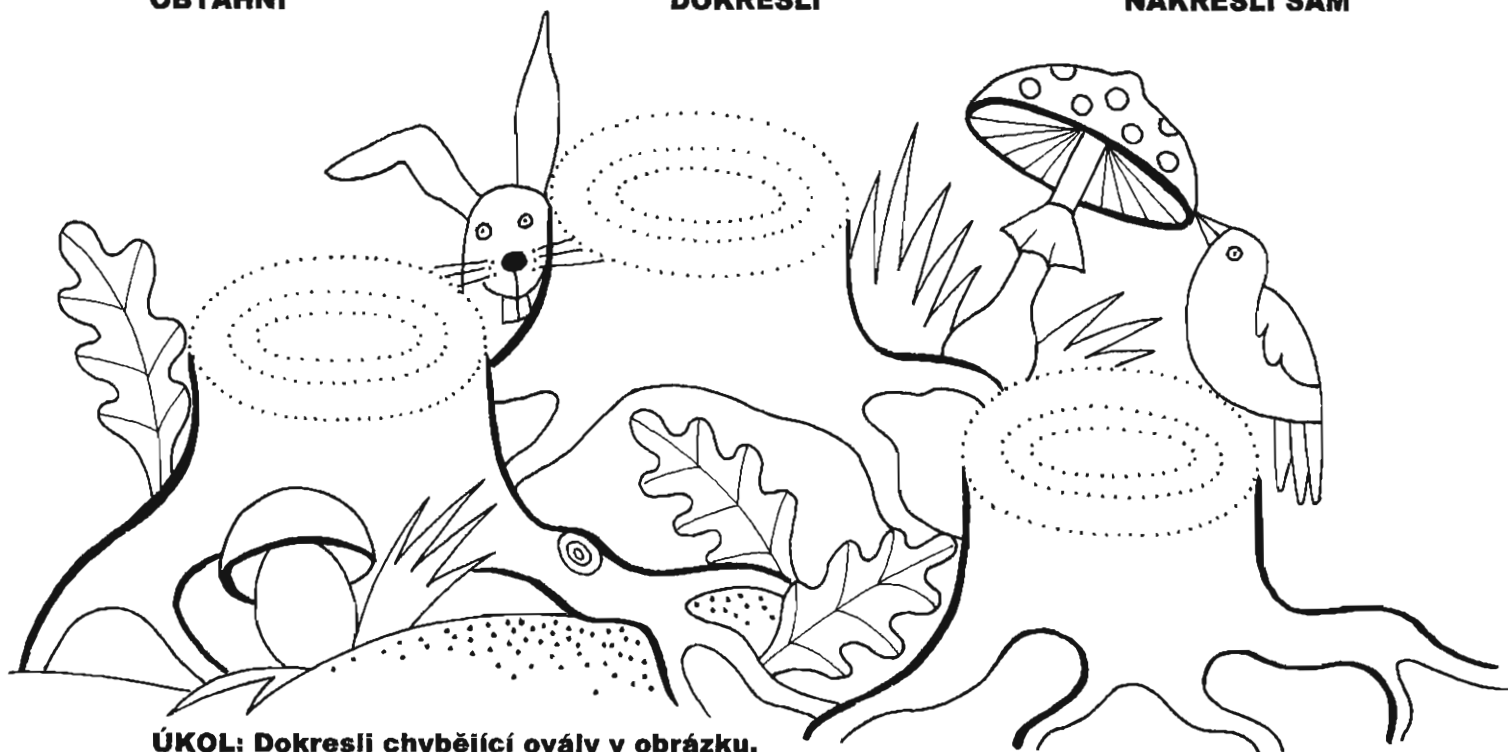
OBTÁHNI




DOKRESLI



NAKRESLI SÁM

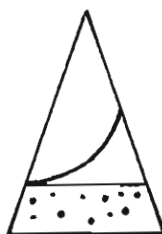
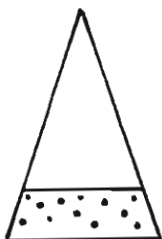








ÚKOL: Dokresli chybějící ovály v obrázku.




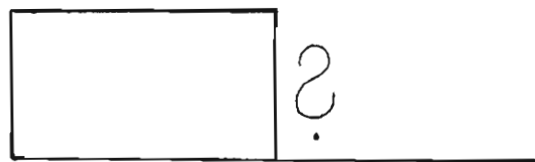

ÚKOL: Vyhledej a vybarvi jen balónky, které mají tvar oválu.

„SKLÁDANKA PRO KOUMÁKY“




ÚKOL: Pozorně se dívej a přemýšlej. V každém obrázku chybí jedna část. Vyhledej správný tvar a přiřaď ho k obrázku. Pokud máš skládanku hotovou, vyjmenuj geometrické tvary, které v jednotlivých obrázcích schází.

„MALÝ STAVITEL“



ÚKOL: Pozorně si prohlédni stavbu na obrázku. Kolik použil stavitel čtverců, obdélníků, trojúhelníků, kruhů? Počet zapiš pod obrázek pomocí teček. Stavbu vybarvi podle diktátu: čtverce-žlutě, trojúhelníky-červeně, obdélníky-zeleně, kruhy-zeleně.

„KOSTKÁČI“







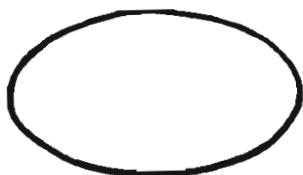




ÚKOL: Vyhledej na obrázku panáčků „KOSTKÁČŮ“ všechny trojúhelníky a vybarvi je červeně, ostatní geometrické tvary vybarvi podle vlastní fantazie.

„DETEKTIVNÍ PÁTRÁNÍ“



ÚKOL: Pozorně se dívej a pátrej. Vyhledej mezi obrázky věci, které svým tvarem připomínají kruh. Vyjmenuj je a pečlivě vybarvi.

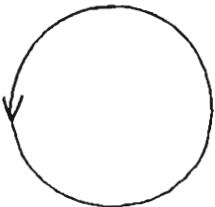
„CO SE ČEMU PODOBÁ?“



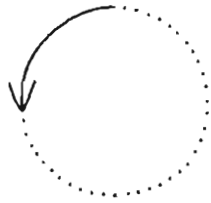
ÚKOL: Vybarvej geometrické tvary podle diktátu: trojúhelník-červeně, čtverec-modře, obdélník-žlutě, kruh- oranžově, ovál-hnědě. Přřad' obrázky ke geometrickým tvarům, kterým se podobají.

KRUH

Učíme se kreslit kruh:




OBTÁHNI




DOKRESLI



NAKRESLI SÁM



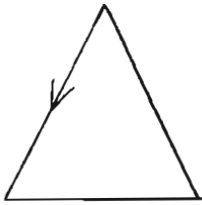
ÚKOL: Dokresli chybějící kruhy v obrázku



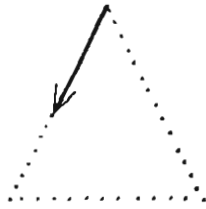
ÚKOL: Vyhledej a zakroužkuj dopravní značky ve tvaru kruhu.

TROJÚHELNÍK

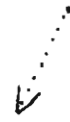
Učíme se kreslit trojúhelník:



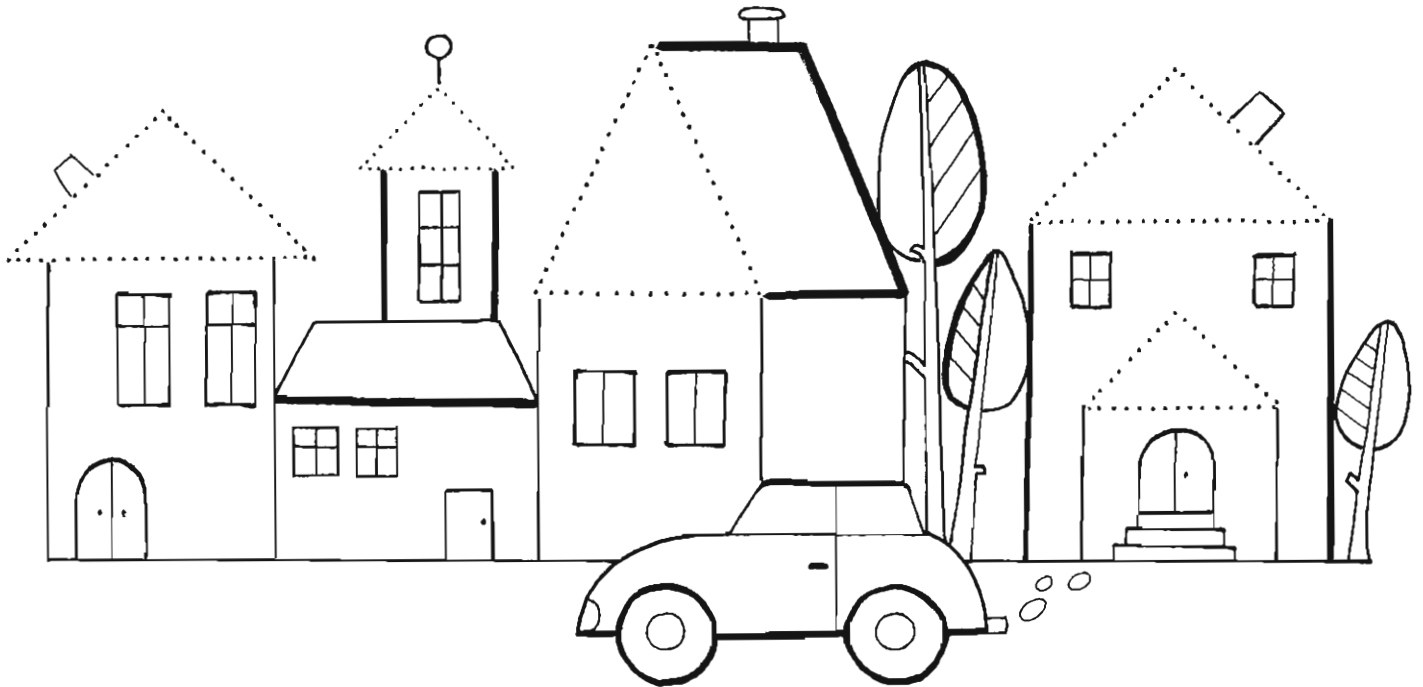
OBTÁHNI



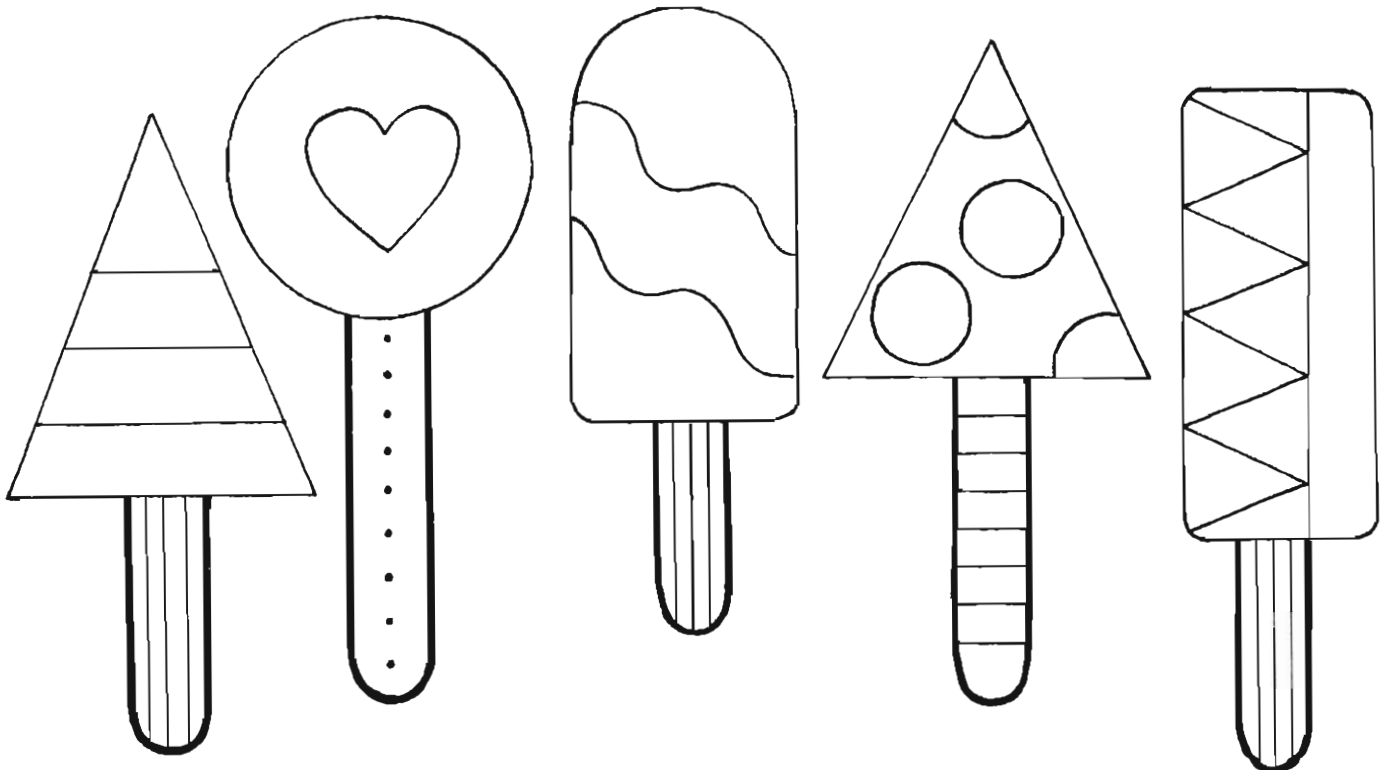
DOKRESLI



NAKRESLI SÁM



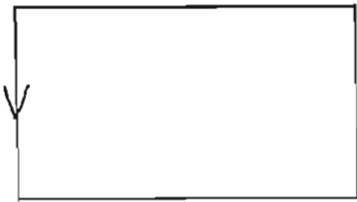
ÚKOL: Dokresli chybějící trojúhelníky v obrázku.



ÚKOL: Vyhledej a vybarvi podle své fantazie nanuky, které mají tvar trojúhelníku.

OBDÉLNÍK

Učíme se kreslit obdélník:




OBTÁHNI



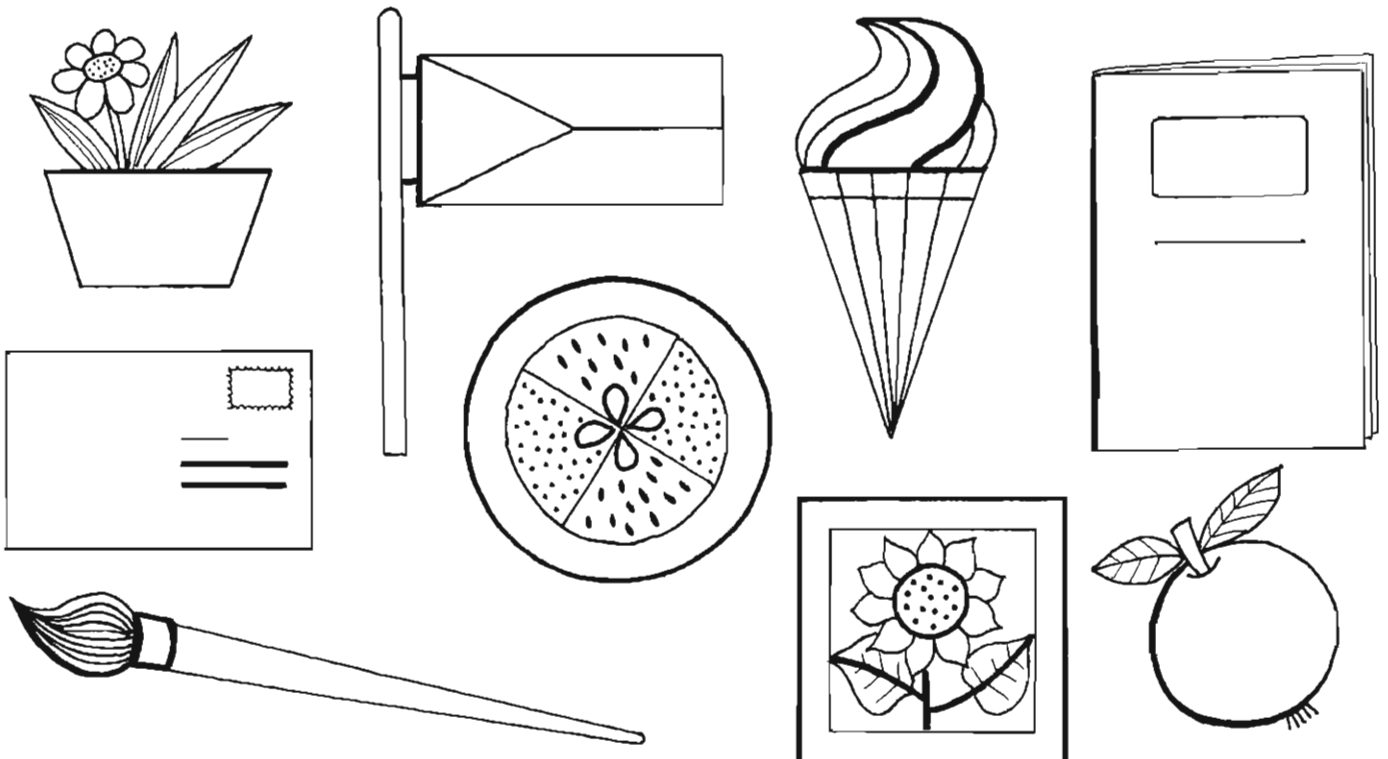
DOKRESLI



NAKRESLI SÁM



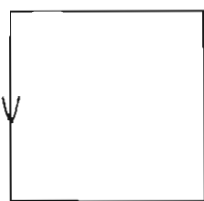
ÚKOL: Dokresli chybějící obdélníky v obrázku.



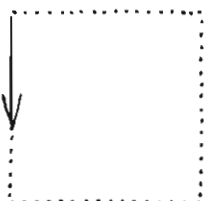
ÚKOL: Vyhledej a vybarví mezi obrázky předměty, které mají tvar obdélníku.

ČTVEREC

Učíme se kreslit čtverec:



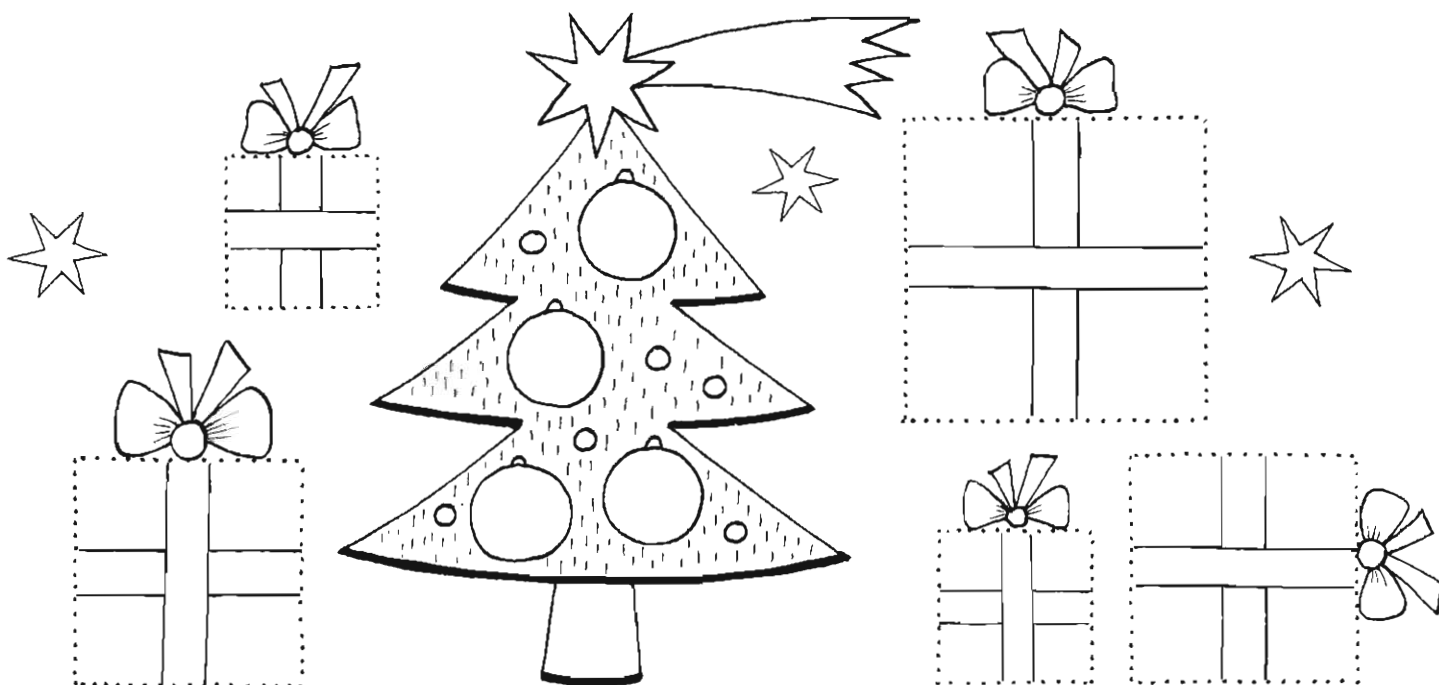
OBTÁHNI




DOKRESLI



NAKRESLI SÁM



ÚKOL: Dokresli chybějící čtverce v obrázku.



ÚKOL: Vyhledej a vybarvi obrázky předmětů, které mají tvar čtverce.