



soubor pracovních listů- rozvoj poznávacích schopností

KONKRETIZOVANÉ OČEKÁVANÉ VÝSTUPY RVP PV:

- 1. rozvoj pozorovacích schopností a logického myšlení**
- 2. rozpoznávání odlišností v detailech**
- 3. správné pojmenování věcí a jevů**
- 3. záměrné soustředění na činnost a její dokončení**
- 4. fixace správného úchopu tužky**
- 5. zvládání manipulace s nůžkami a lepidlem**

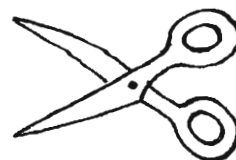
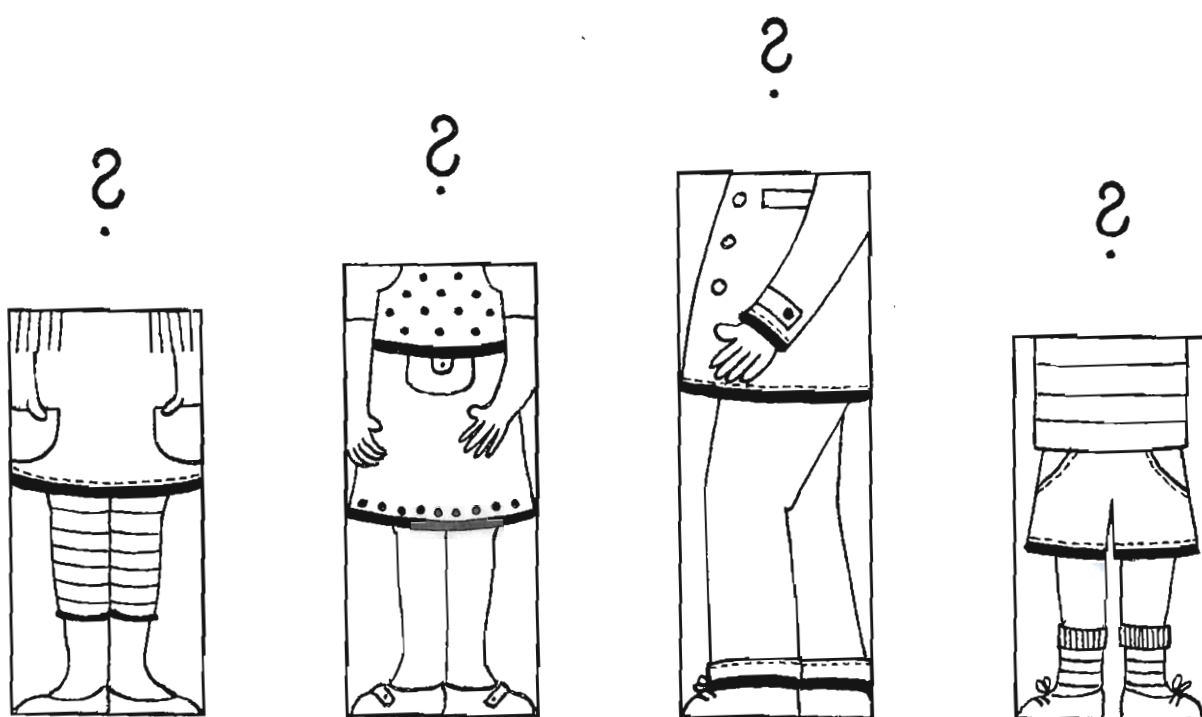

„PROCHÁZKA LESEM“

ÚKOL: Děti se vydaly na procházku do lesa. Cestou viděly nejrůznější věci, zvířata, rostliny. Pozorně se dívej a vyhledej 5 rozdílů mezi obrázky.




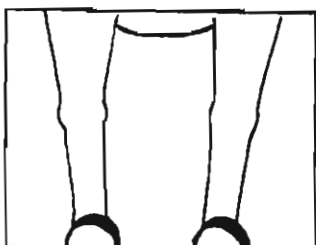
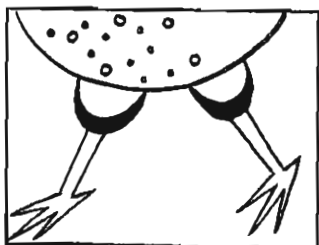



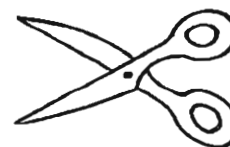
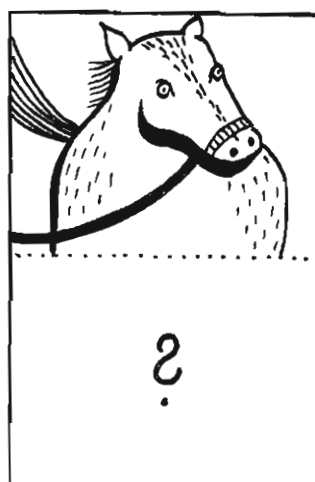



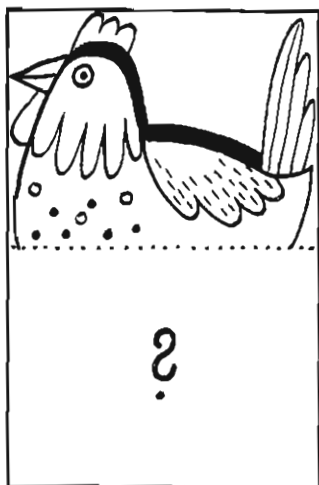
„JEDEME NA VÝLET“

ÚKOL: Děti vyráží autobusem na výlet. V oknech vidíš jen jejich hlavy. V dolní části jsou obrázky těl. Poznáš, které tělo patří panu řidiči, které klukovi nebo holčičce? Obrázky spoj čarou a autobus vybarvi. Také můžeš hlavy vystříhnout a dolepit ke správnému tělu.



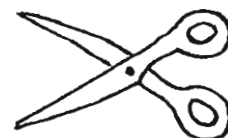


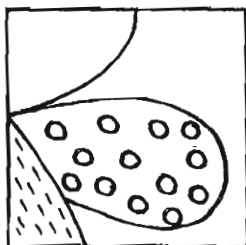
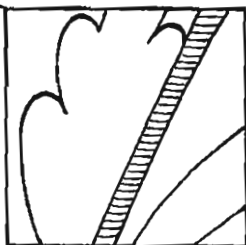
„ZVÍŘECÍ SKLÁDANKA“

ÚKOL: Pozorně se dívej a přemýšlej, jak vytvoříš správný obrázek zvířete.
Vystříhuj a dolepuj. Nakonec všechna zvířátka pojmenuj a vybarvi.




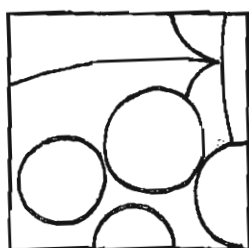
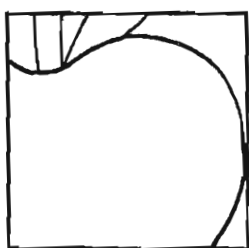
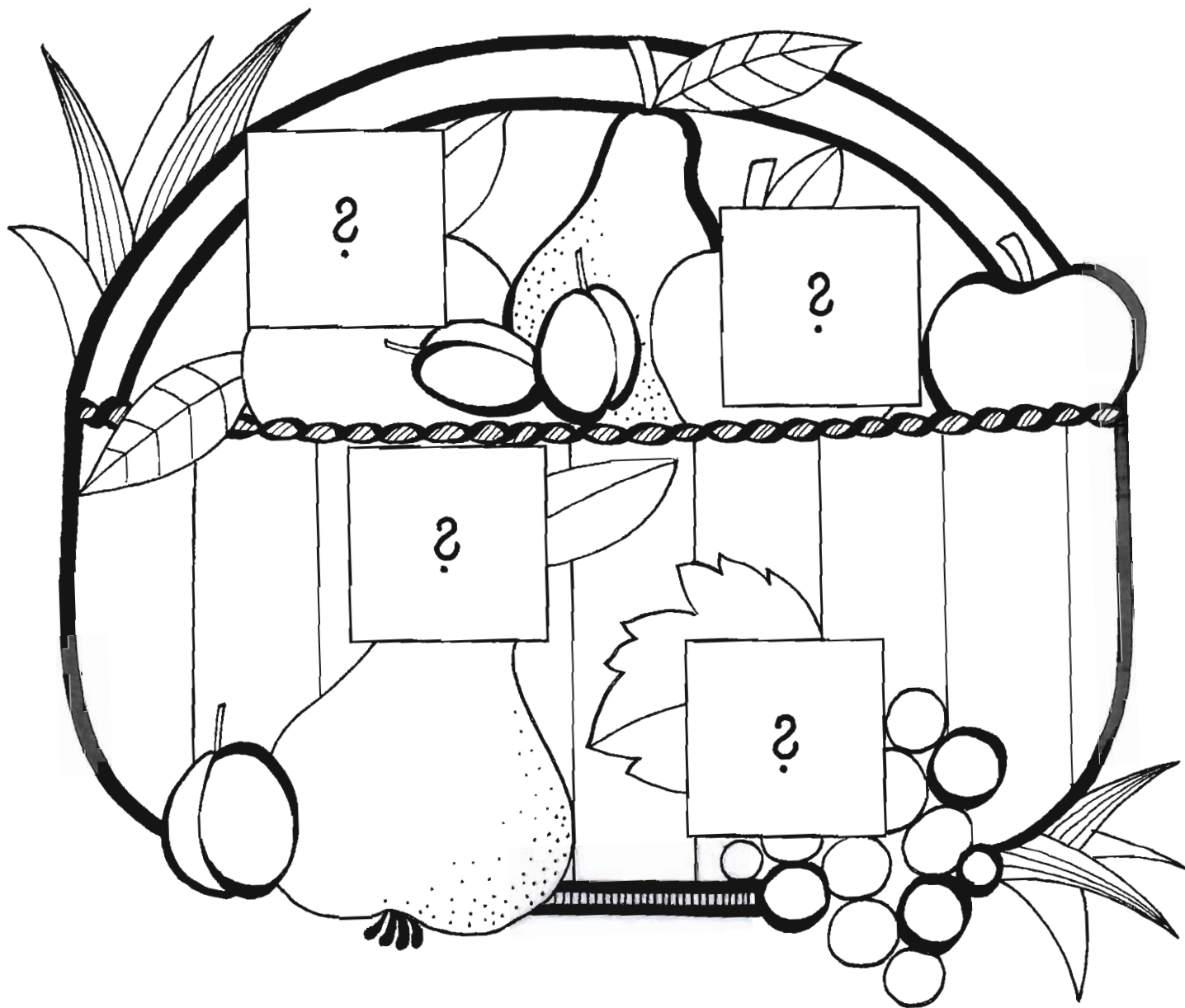
„REJ MOTÝLŮ“

ÚKOL: Na kytičky se sílí rej motýlů, ale některé části obrázku chybí. Pozorně se dívej, vyhledej obrázky v dolní části, vystříhni je a vlep na správné místo. Nakonec celý obrázek pečlivě vybarvi.




„KOŠÍK PLNÝ VITAMÍNŮ“

ÚKOL: Babička nasbírala na zahrádce košík plný ovoce. Některé části na obrázku chybí. Pozorně se dívej, vyhledej obrázky v dolní části, vystříhni je a vlep na správné místo. Vyjmenuj ovoce a nakonec celý obrázek pečlivě vybarvi.







„STROM U NÁS V PARKU“

ÚKOL: Pozorně si prohlédni obrázky. Nejsou nějaké popletené?
Jednotlivé části očíslej ve správném pořadí tak, aby vznikl obrázek stromu. Pak jednotlivé obrázky vystříhni, poskládej, nalep a vybarvi.




„MÁME RÁDI ZVÍŘATA“

ÚKOL: V každé domácnosti tohoto domu chovají nějaké zvířátko. Vyjmenuj je a řekni, jaké zvířátko máš nejraději ty. Pak vystřižni obrázky v dolní části a vlep je na správné místo v domečku podle vzoru.



ZDOBÍME VÁNOČNÍ STROMEČEK

ÚKOL: Maminka upekla a nazdobila perníčky. Děti je vřely na vánoční stromeček. Pozorně se dívejte, hledějte. Najdeš tvar perníčku, který na stromečku chybí?



„KAMARÁDI-OUŠKO A ŤAPKA“

ÚKOL: V boudičce je pejsek OUŠKO a na polštářku odpočívá kočička ŤAPKA.
Pozorně se dívej a vyhledej ve skupině různých pejsků a kočiček ty,
které jsou stejné jako kamarádi nahoře. Obrázky spoj čarou a pečlivě
vybarvi.



„CO SE DĚJE U KRMÍTKA“

ÚKOL: Pozorně si prohlédni obrázky. Nejsou nějaké popletené?
Jednotlivé části očíslej ve správném pořadí tak, aby vznikl obrázek krmítka. Pak jednotlivé obrázky vystříhni, poskládej, nalep a vybarvi.

